

Anzahl der abgegebenen Stimmzettel

325 325

U18

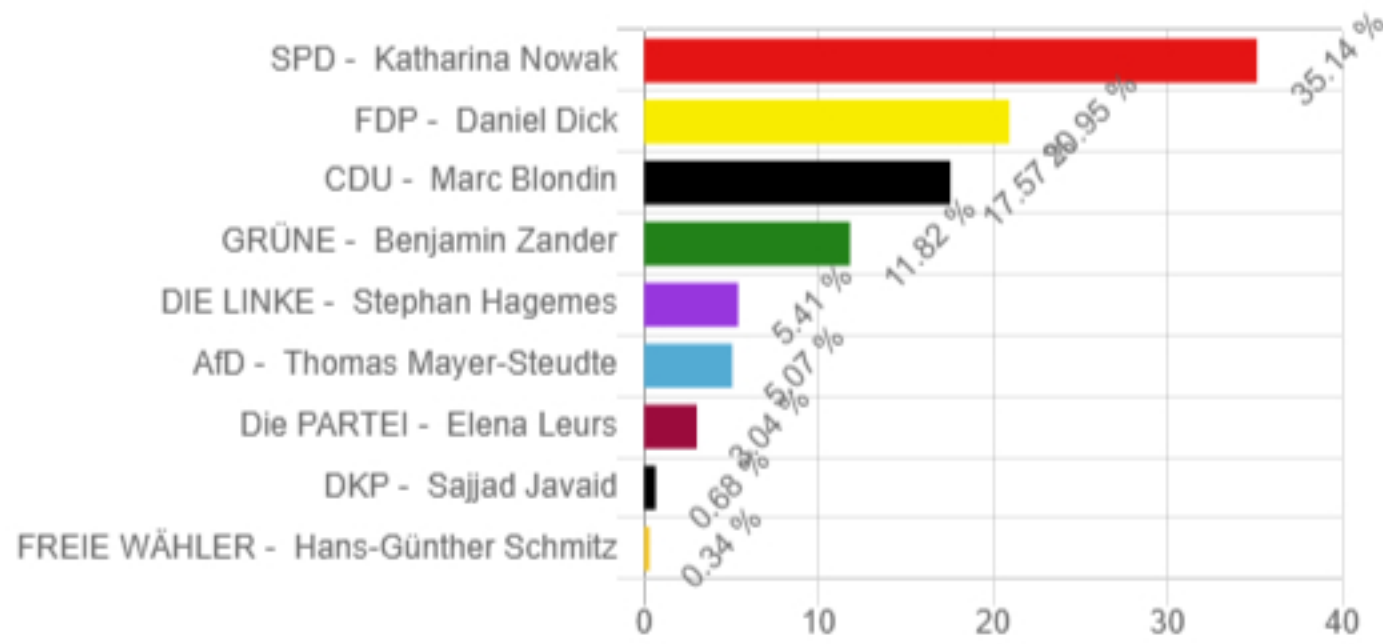
Anzahl der ungültigen Stimmzettel

29 19

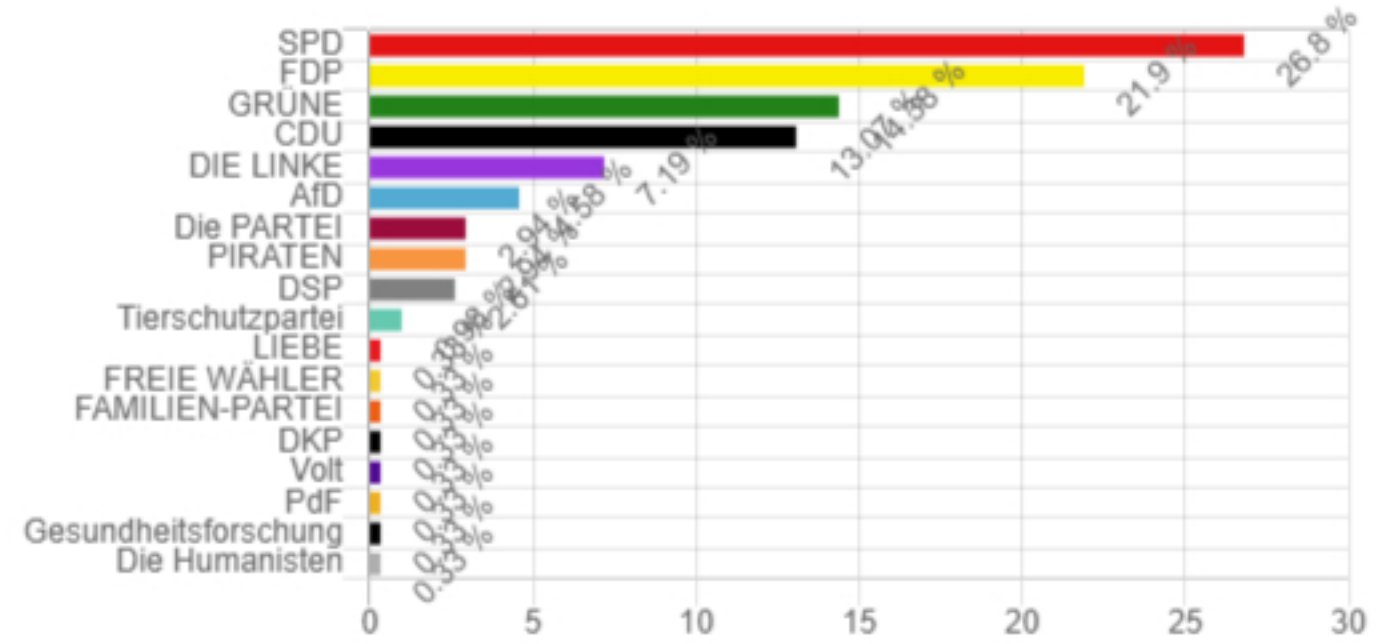
Status: Zur Veröffentlichung freigegeben

Erststimme
Zweitstimme

Erststimme



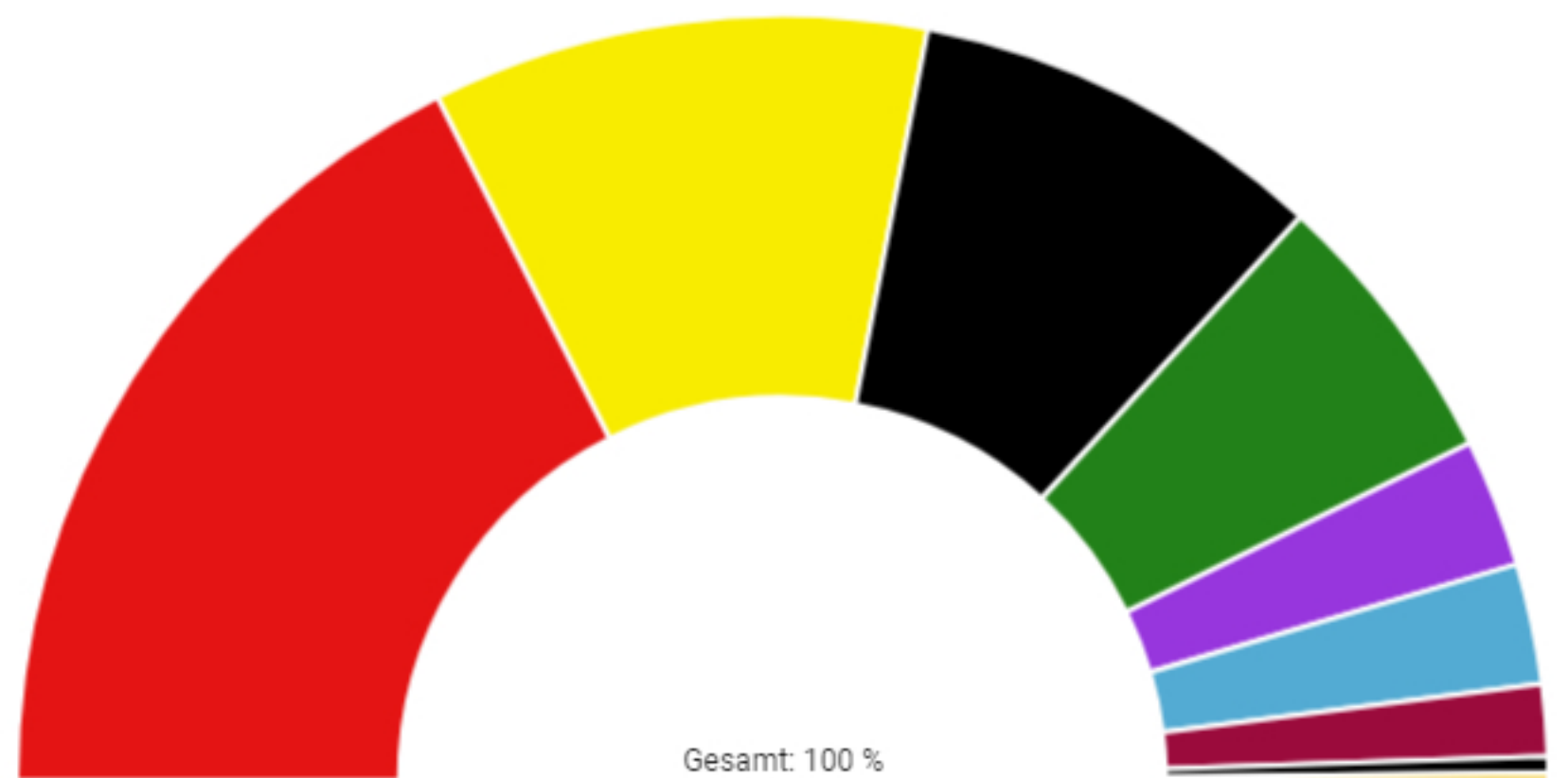
Zweitstimme



Erststimme Zweitstimme

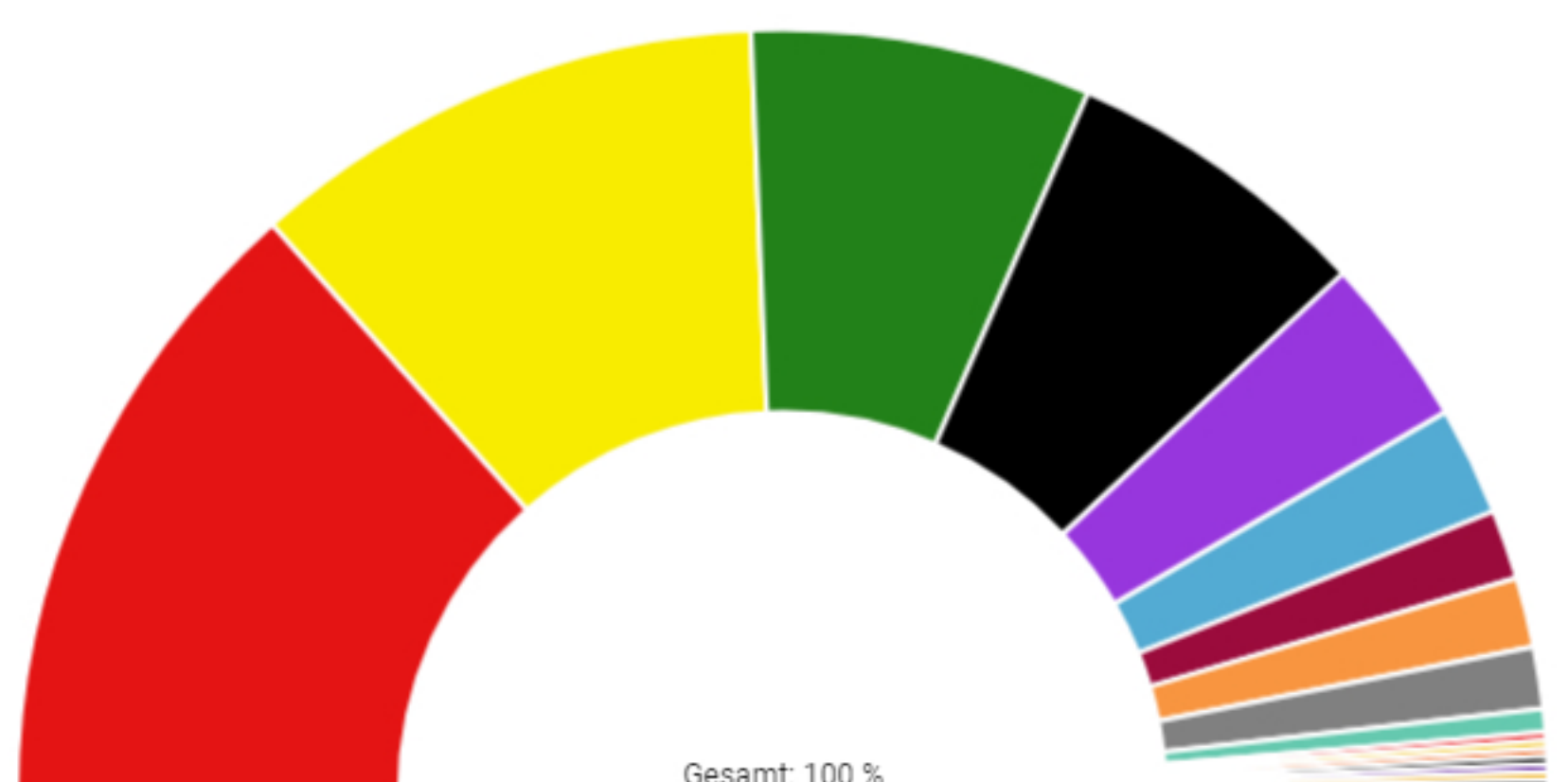
Erststimme

Partei	Erststimme	Zweitstimme
CDU Marc Blondin	17.57	13.07
SPD Katharina Nowak	35.14	26.8
FDP Daniel Dick	20.95	21.9
AfD Thomas Mayer-Stedte	5.07	4.58
GRÜNE Benjamin Zander	11.82	14.38
DIE LINKE Stephan Hagemes	5.41	7.19
PIRATEN	-	2.94
Die PARTEI Elena Leurs	3.04	2.94
FREIE WÄHLER Hans-Günther Schmitz	0.34	0.33
BIG	-	-
ÖDP	-	-
Volksabstimmung	-	-
MLPD	-	-
Gesundheitsforschung	-	0.33
DIE VIOLETTEN	-	-
Zentrum	-	-
DKP Sajjad Javaid	0.68	0.33
dieBASIS	-	-
DSP	-	2.61
du.	-	-
LIEBE	-	0.33
FAMILIEN-PARTEI	-	0.33
neo	-	-
Die Humanisten	-	0.33
PdF	-	0.33



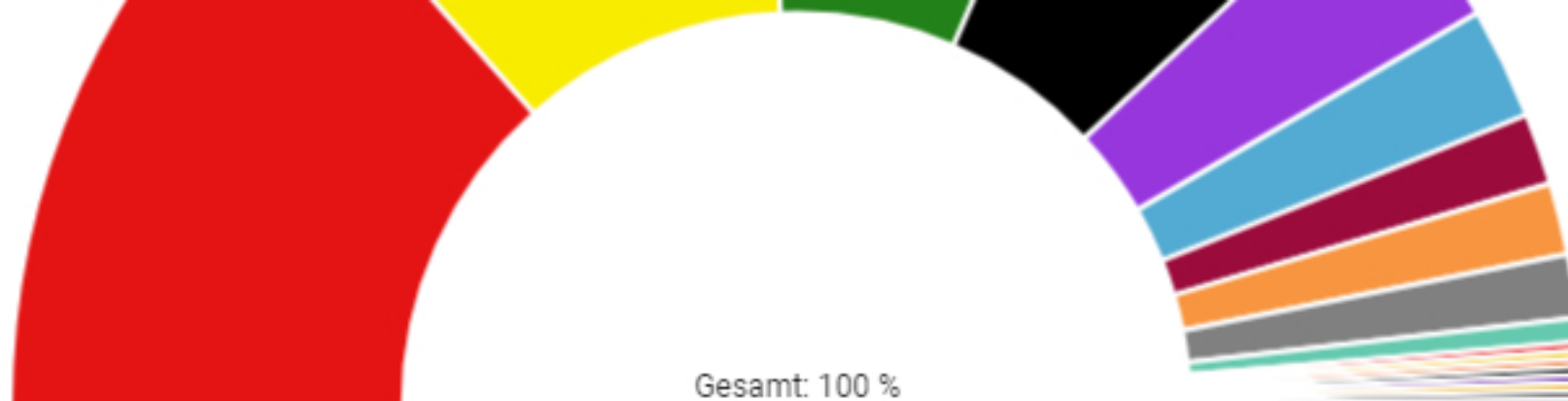
Fraktion	Anzahl, %
SPD - Katharina Nowak	35.14
FDP - Daniel Dick	20.95
CDU - Marc Blondin	17.57
GRÜNE - Benjamin Zander	11.82
DIE LINKE - Stephan Hagemes	5.41
AfD - Thomas Mayer-Stedte	5.07
Die PARTEI - Elena Leurs	3.04
DKP - Sajjad Javaid	0.68
FREIE WÄHLER - Hans-Günther Schmitz	0.34
Gesamt	100

Zweitstimme



Fraktion	Anzahl, %
----------	-----------

 FAMILIEN-PARTEI	-	0.33
 neo	-	-
 Die Humanisten	-	0.33
 PdF	-	0.33
 LfK	-	-
 Tierschutzpartei	-	0.98
 Team Todenhöfer	-	-
 Volt	-	0.33



Fraktion	Anzahl, %
 SPD	26.8
 FDP	21.9
 GRÜNE	14.38
 CDU	13.07
 DIE LINKE	7.19
 AfD	4.58
 Die PARTEI	2.94
 PIRATEN	2.94
 DSP	2.61
 Tierschutzpartei	0.98
 LIEBE	0.33
 FREIE WÄHLER	0.33
 FAMILIEN-PARTEI	0.33
 DKP	0.33
 Volt	0.33
 PdF	0.33
 Gesundheitsforschung	0.33
 Die Humanisten	0.33
Gesamt	100